





Structure Séparateur Ludiq

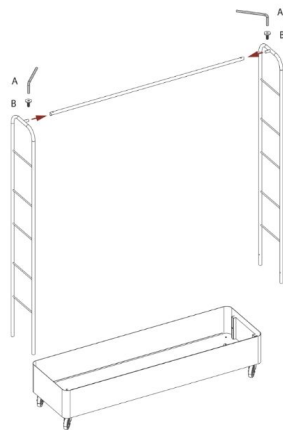
Deux personnes sont conseillées pour monter le module.

Veillez à poser les éléments sur une surface plane lors de la manutention afin d'éviter d'abîmer le produit.

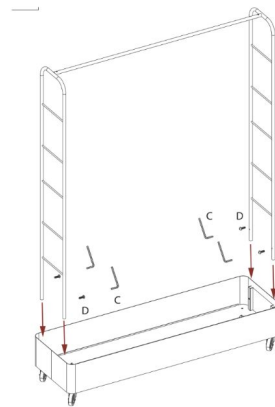
Avant de commencer, veuillez à retirer les plantes du bac principal pour pouvoir monter le module

	A x 1
	B x 2
	C x 1
	D x 4

Visserie fournie



Assembler à l'aide des vissees et de la clé de serrage fournies, les deux arches avec que la barre supérieure latérale



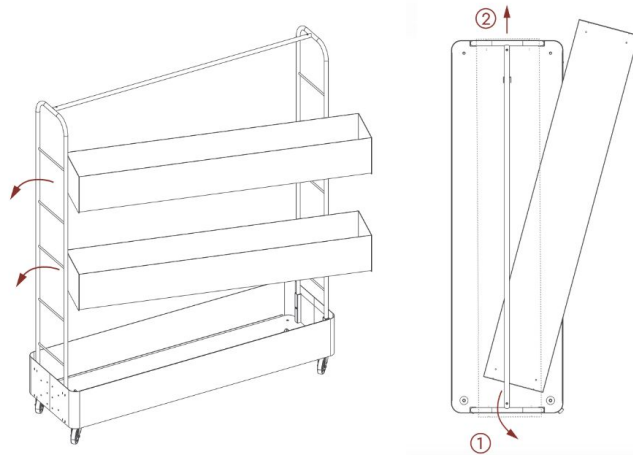
Fixer la structure avec le bac en base à l'aide des 4 vissees restantes



Ajouter les plantes ainsi que l'habillage de finition pour un rendu parfait !

Structure Séparateur Ludiq

Les plantes n'ont pas besoin d'être retirées des bacs suspendus pour installer les jardinières.



Faire plusieurs mouvements de bascule : de côté d'abord pour pouvoir insérer les bacs entre les barreaux du montant latérale, vers le haut ensuite pour les pousser et permettre l'insertion du bac dans le second montant

